


せたがやPay Happy 5th Anniversary!



物価高に負けるな! せたがや暮らし応援キャンペーン

対象店にて **せ+Pay** でお支払いすると

最大 **15%** 戻ってくる!!^{※1}

2026
1/21^水 ~ 3/31^火^{※2}^{※3}

この事業は世田谷区が支援し、
世田谷区商店街振興組合連合会が
実施するものです。^{※4}

せたがやPayは、
2月20日に5周年を迎えます。
いつもご利用ありがとうございます!



対象店舗・還元率

中小個店: **15%**^{※5}、コンビニ等: **10%**、大型店: **0%**

▶対象店舗について、詳しくはせたPayアプリや公式ホームページをご確認ください。

月間付与上限額

月上限 **10,000** ポイント^{※6}

ポイント有効期限

付与日から6ヶ月後の末日

ポイント付与サイクル

月3回^{※7}

※1 ポイント還元はコイン(現金でチャージした分)でのお支払いが対象です。ポイントでのお支払いは対象となりません。
なお、コインは、チャージや支払いを行なった最終利用日から1年間有効です。

※2 予算上限に達し次第、事前予告なしに早期に終了する場合がございます。

※3 1/1(木)~1/20(火)は最大3%ポイント還元(期間中付与上限額1,000ポイント)です。

※4 国の「物価高騰対応重点支援地方創生臨時交付金/重点支援地方交付金」の一部を活用し、世田谷区が支援しています。

※5 経済状況等により内容が変更となる場合がございます。

※6 1/21(水)~1/31(土)の付与上限額は10,000ポイント、2月、3月の付与上限額は各月10,000ポイントです。

※7 毎月1~10日、11日~20日、21日~末日をポイント算定期間とし、各×日(10日、20日、末日)から5営業日後に付与いたします。

発行: 世田谷区商店街振興組合連合会「せたがやPay」事務局

住所: 東京都世田谷区太子堂2-16-7 世田谷産業プラザ2F お問い合わせ先:



アプリの
ダウンロードは
こちら▶



詳しくは **せたがやPay** で検索

🐦 @setagaya_pay #せたがやPay で検索



知ってておトクな

キャンペーン活用術



せたがやPayのキャンペーンを上手に活用するために、知っておきたい基礎知識をご紹介します。

よくある質問はこちら

近くのキャンペーン対象店舗を探したい!



キャンペーン中は、アプリの「探す」機能からバナーやタグで還元率に応じたお店を探することができます。


- キャンペーン○%
- キャンペーン△% 対象外

その他にもいろいろなタグで検索できます。

- キッズスペースあり
- 駐車場あり
- 24時間営業
- 禁煙
- ペット可



ポイント還元はどうやって確認するの?



▶ポイント付与後の確認手順

アプリ右下の「取引履歴」から「入金」項目で付与されたポイントを確認できます。

- ・自動で付与され、獲得するための操作はありません。
- ・付与後は、トップの残高が付与ポイント分増加します。
- ・付与日前に予定の付与ポイントを調べる機能はありません。



コインとポイントはどちらがうの?

せたがやPayでは、現金でチャージした分をコイン、キャンペーン等によって付与されたものをポイントと呼びます。

- ・どちらも支払いに使い、併用も可能です。
- ・ポイント還元はコインの支払額に適用されます。
- ・ポイントの支払い分には還元が適用されません。
- ・コインは、最終利用日から1年間有効。ポイントは、キャンペーン等により有効期限が異なります。



ポイント還元されるようコインを使って支払いたい!

CHECK!



キャンペーン中はコインの使用を優先すると、還元の対象になりやすくなります。

▶「ポイントを優先的に利用する」の設定方法


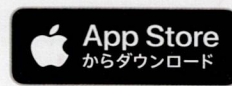
- ①アプリのトップ左上からマイページを開く
- ②設定中の「ポイントを優先的に使用する」を確認
- ③設定がONならOFFに変更



せたがやPayを使ってみよう!



ご利用にあたっては、スマートフォンに「せたがやPayアプリ」のダウンロードが必要です。



App StoreまたはGoogle Playから **せたがやPay** で検索